

中纸在线 6 月第 2 周包装用纸报告

(2024.06.08--2024.06.14)

客服电话 0512-87662016

本周要闻回顾:

国际市场:

WTI 6 月原油期货收涨 0.28 美元，涨幅 0.34%，报 83.85 美元/桶，全周累计上涨 0.82%。本周初，WTI 原油价格一度因中东冲突的缓和而下跌至 81 美元的关口。然而，随着美国制造业 PMI 数据的公布，市场情绪得到提振，WTI 原油价格迅速反弹，突破 84 美元/桶，显示当前市场的复杂性和不确定性。

3 月，我国国际收支货物和服务贸易进出口规模 40430 亿元，同比增长 3%。其中，货物贸易出口 18556 亿元，进口 16053 亿元，顺差 2504 亿元；服务贸易出口 2144 亿元，进口 3677 亿元，逆差 1533 亿元。

2-3 月巴西、智利、加拿大浆价持续报涨，5 月报盘继续保持上涨 30\$ 的提涨幅度，已经涨至针叶 820，阔叶 740\$/T 的价格平台。

国内市场:

一季度，国内生产总值 296299 亿元，同比增长 5.3%；社会消费品零售总额 120327 亿元，同比增长 4.7%；全国固定资产投资（不含农户）100042 亿元，同比增长 4.5%；规模以上工业增加值同比增长 6.1%；全国居民人均可支配收入 11539 元，同比名义增长 6.2%。

从晨鸣纸业、五洲特纸、山鹰国际、岳阳林纸公布的一季度经营业绩看，较去年 4 季度有所改善，已有扭亏好转的迹象，但二季度持续的高位浆价，对纸厂的经营压力又会体现。

(市场多变，以上观点，仅供参考，风险自控)

报告最新版，如有更好建议请及时联系我们，谢谢！

目 录

一、白卡纸市场情况	3
1.1 中纸在线白卡纸指数	3
1.2 白卡纸主流品牌市场参考价	3
1.3 白卡纸行情回顾	3
二、白板纸市场情况	4
2.1 中纸在线白板纸指数	4
2.2 白板纸主流纸厂市场参考价	4
2.3 白板纸行情回顾	5
三、箱板、瓦楞纸市场	6
3.1 箱板、瓦楞纸常规克重均价走势	6
3.2 箱板、瓦楞纸主流纸厂市场参考价	6
3.3 箱板、瓦楞纸行情回顾	8
四、进口纸、纱管纸市场表现	8
五、上游原材料市场表现	8
5.1 国废市场表现	8
5.2 纸浆市场表现	9
六、新产能投产一览表	11
七、附表—2022 年纸及纸板生产消费情况	12

一、白卡纸市场情况

1.1 中纸在线白卡纸指数

6月14日白卡纸价格指数为80.10，与上周比增长-0。

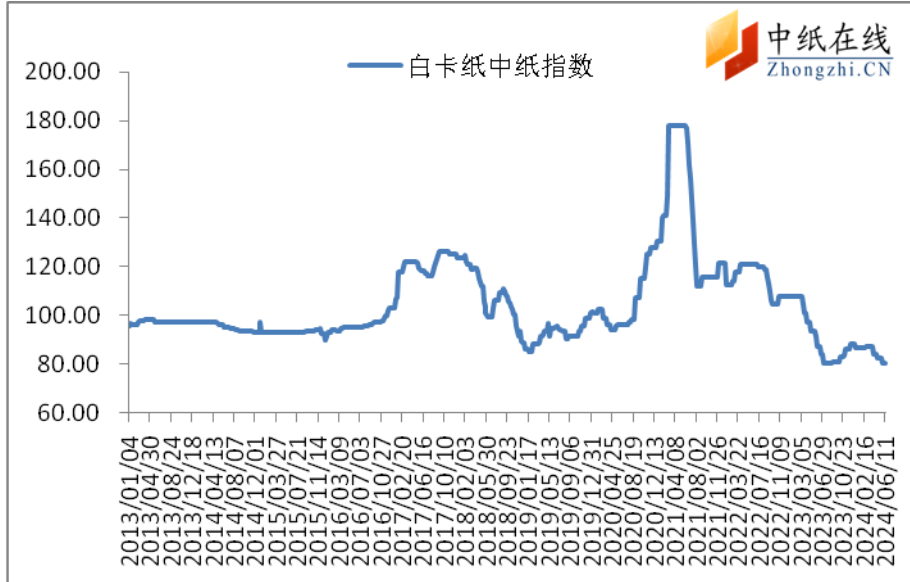


图1：白卡纸中纸指数走势图

数据来源：中纸在线信息部

1.2 白卡纸主流品牌市场参考价

表1：白卡纸主流品牌市场参考报价（元/吨）

纸厂	品牌	克重	市场参考均价	备注
山东博汇	博汇	250g	4200-4600	实单可再议
山东晨鸣	白杨	250g	4160-4210	实单可再议
太阳纸业	骄阳	250g	4700-4850	实单可再议
亚太森博	博旺	250g	4550	实单可再议
河南新亚	新辉煌	230g	4100	实单可再议
江苏博汇	丹顶鹤	250g	4310-4360	实单可再议
宁波中华	金丽	250g	4210	实单可再议
	酋长	250g	4710	
	亚洲之星	250g	4310	
广西金桂	金蝶兰	250g	4310	实单可再议

数据来源：中纸在线信息部

1.3 白卡纸行情回顾

本周，白卡纸市场价格暂稳，在当前市场盈利空间承压情况下，白卡纸部分品种产量下

滑，市场供应量逐渐收窄利好因素逐渐显现，纸企对后期市场预期有所恢复，开始试探性拉涨。短期市场需求释放有限，下游及多终端用户对当前涨价多持谨慎观望态度，市场上行仍存阻力，局部低价或减少，主流价格偏稳。另外，纸浆原料近期依旧处于维持高位波动，白卡纸受此影响成本长居不下，行业盈利承压处于底部。综合来看，目前国内消费恢复偏缓，市场后市信心仍有待恢复，因此下游客户受市场拉涨的刺激表现谨慎，多按需下单采购。

截止目前，白卡纸市场市场报价在 4200-4800 元/吨，低端参考价 3800-4200 元/吨。

二、白板纸市场情况

2.1 中纸在线白板纸指数

6 月 14 日白板纸价格指数为 86.82，与上周比增长 0.35。

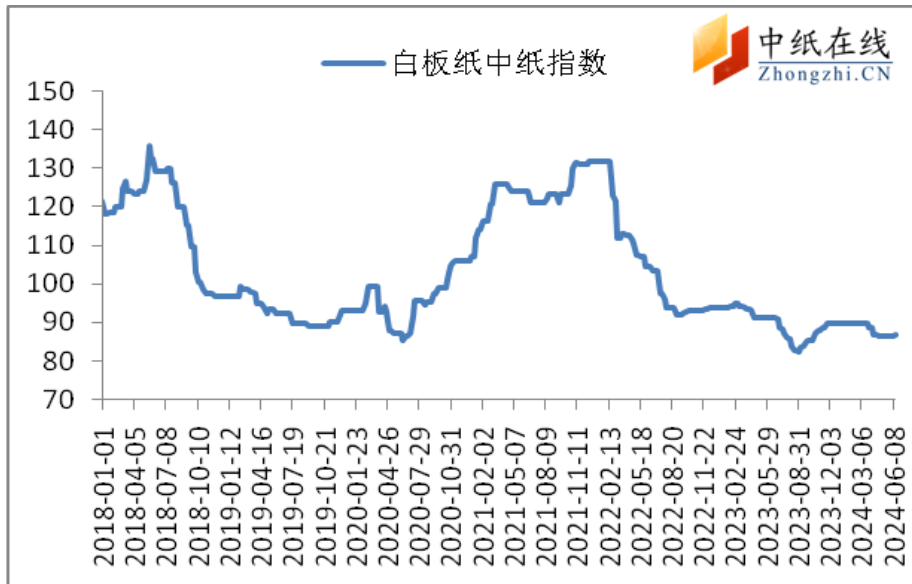


图 3：白板纸中纸指数走势图

数据来源：中纸在线信息部

2.2 白纸板主流纸厂市场参考价：

表 2：主流白纸板参考价（单位：克、元/吨）

厂家名称	品牌	克重	市场参考价	备注
天津玖龙	江龙	240g	3710	仅供参考
	地龙	250g	4080	仅供参考
太仓玖龙	江龙	240g	3500	仅供参考
	地龙	250g	3600	仅供参考
江苏富星	A 级	250g	3260	仅供参考
江苏隆亨	A 级	250g	3210	仅供参考

东莞玖龙	玖龙	250g	4140	仅供参考
		350g	4010	仅供参考
	海龙	250g	3960	仅供参考
	地龙	250g	4080	仅供参考
广东理文	AAA	250g	4300	仅供参考
	A	250g	4100	仅供参考
	AA	350g	4150	白板纸
东莞建晖	绿晖	250g	3960	仅供参考
	绿晖	350g	3760	仅供参考
重庆玖龙	地龙	250g	4150	仅供参考
	江龙	250g	3800	仅供参考

数据来源：中纸在线信息部

2.3 白板纸行情回顾

本周，白板纸市场价格稳中略涨，个别纸厂采购价上调 30-50 元/吨。受造纸原料木浆、煤炭等价格居高不导致运营压力越来越大，原纸出货价格呈现倒挂企业亏损严重，多家纸厂纷纷上调产品出货价格。当前正处于市场传统消费淡季，终端订单放量不足，经销商多无备货意向，下游按需采购为主，因此纸厂出货减缓，库存压力持续增加。从纸厂原料方面来看，近期，木浆原料价格小幅下滑，以及白卡纸价格的坚挺对白板纸市场相互影响，替代性有所增强，因此下周白板纸市场延续当前走势，亦不排除白板纸市场仍存下行可能。预计下周白板纸市场小幅震荡运行。

三、箱板、瓦楞纸市场

3.1 箱板、瓦楞纸常规克重均价走势

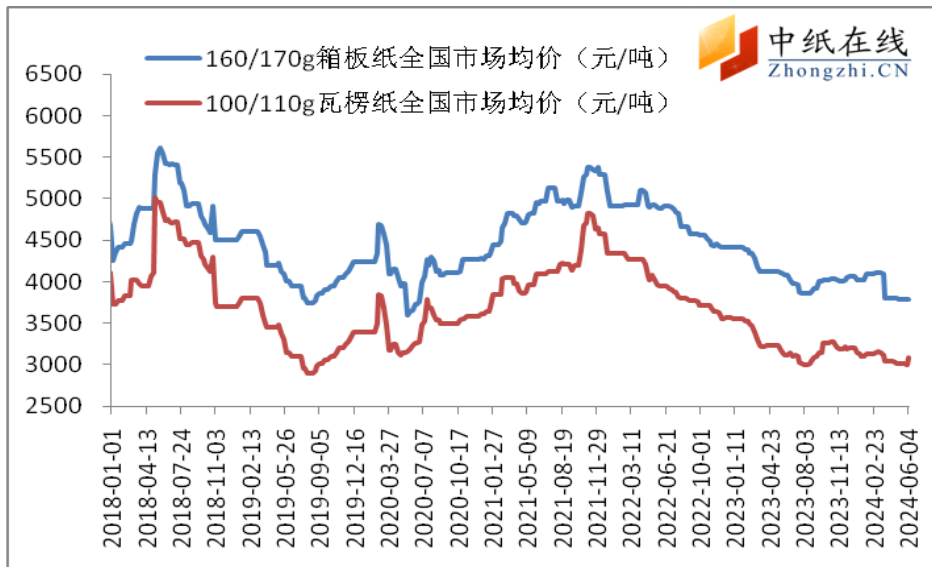


图 5：箱板、瓦楞纸常规克重均价走势图

数据来源：中纸在线信息部

3.2 箱板、瓦楞纸主流纸厂市场参考价

表 3：瓦楞纸主流纸厂参考价（单位：克、元/吨）

厂家名称	品牌	克重	本周参考价	备注
天津玖龙	玖龙	110	3120	仅供参考
	海龙	110	2950	仅供参考
河南龙源		120	2810	仅供参考
太仓玖龙	玖龙	110	3330	仅供参考
	海龙	110	2930	仅供参考
	地龙	110	2910	仅供参考
江苏荣成		110	2930	仅供参考
山鹰纸业		100	3280	仅供参考
		110	3230	仅供参考
浙江景兴		110	3150	仅供参考
泉州玖龙	海龙	120	3360	仅供参考
	地龙	120	3310	仅供参考
福建联盛	AA 级	100	3140	仅供参考
	A 级	100	2980	仅供参考

东莞玖龙	玖龙	110	3280	100g3330
	海龙	110	3130	
	地龙	110	3060	
广东理文	A 级	110	3290	仅供参考
		100	3390	仅供参考
东莞建晖		100	3360	仅供参考

数据来源：中纸在线信息部

表 4：箱板纸主流纸厂参考价（单位：克、元/吨）

厂家名称	品牌	克重	本周参考价	备注
天津玖龙	玖龙	160	4410	仅供参考
	海龙	160	3800	仅供参考
	地龙	160	3290	仅供参考
太仓玖龙	海龙	170	4100	仅供参考
	地龙	160	3310	仅供参考
江苏理文造纸	Q 纸	160	3320	仅供参考
	B 纸	160	3010	仅供参考
江西理文	Q 级	160	3300	仅供参考
山鹰纸业	银杉	160	4250	仅供参考
	红杉	160	3830	仅供参考
浙江景兴纸业	F 级	160	3300	仅供参考
	R 级	160	3050	仅供参考
福建联盛纸业	蓝叶 A2	160	3510	仅供参考
泉州玖龙	海龙	170	4620	仅供参考
	地龙	170	3750	仅供参考
东莞玖龙纸业		160	4730	仅供参考
	玖龙	200	4630	仅供参考
		230		仅供参考
		250		仅供参考
				仅供参考
	海龙	175	4490	仅供参考
地龙	160	3260	100/110g3550	

	地再生	140	3280	仅供参考
广东理文造纸	理文 N	160	4120	仅供参考
	理文 Q	160	3430	仅供参考
	理文 B	140	3310	100g3470
重庆玖龙	海龙	170	4200	仅供参考
	地龙	170	3430	仅供参考

数据来源：中纸在线信息部

3.3 箱板、瓦楞纸行情回顾

本周，瓦楞纸、箱板纸市场价格延续上周涨势，幅度 30-50 元/吨。上游供应端，近期，南方部分地区进入梅雨季，北方大部分地区进入高温期，黄纸板原料的回收情况欠佳，有利于当前箱板、瓦楞纸价格拉涨。下游需求端，当前依旧处于行业淡季，在当前大环境影响下需求端短仍处于弱势，纸厂库存压力仍存，市场供大于求格局短期内难有起色。瓦楞及箱板纸市场主流维稳，局部品牌受限于原料价格小幅上调。规模纸厂拉涨意愿较强，但不同基地涨价政策落实情况不一，叠加需求端表现持续疲软，下游心态偏空，补库意愿不佳。目前终端需求无改善迹象，下游订单跟进欠佳，库存压力或进一步增加，短期瓦楞及箱板纸市场仍存下行压力。

四、进口纸、纱管纸市场表现

	规格	市场参考价（元/吨）	备注
进口牛卡纸	100-400g	4800	美卡 GP
	135-160g	4600	澳卡
	115-150g	4500	俄罗斯布拉茨克
进口瓦楞纸	100-110g	3250	印尼
纱管纸	华北区	B 级 2850-2950	-
	华东区	2950 左右	-
	华南区	2900-3000	

数据来源：中纸在线信息部，以上为市场均价仅供参考

五、上游原材料市场表现

5.1 国废市场表现

国废市场	品级	市场均价	备注
------	----	------	----

国废黄纸板	B 级	1414.10	较上周上升-0.11
废白纸类	A 级页子纸	1393.8	较上周上升-2
	书本类	1300-1600	
废报纸类	纯报	2000-2200	暂稳，无水无杂
利好因素	下游纸厂让利去库，市场成交量略有好转 纸厂有意强势拉涨		
利空因素	成品纸市场需求疲软成常态，消费量缺乏有力支撑 供需依旧偏淡		

数据来源：中纸在线信息部，以上为市场均价仅供参考

5.2 纸浆市场表现

本周，期货盘面震荡走跌。海外供应方面，海外供应扰动、外盘成本支撑仍存，木浆价格下跌幅度有限；国内纸厂原材料采买维持清淡，对于浆价支撑有限，短期内供需呈僵持态势。

表 5：木浆市场参考价（单位：克、元/吨）

纸浆外盘	品牌	参考价/美元	涨跌	备注
漂针浆	狮牌/雄狮	850		俄针 790、好声 850
	金狮	870		
	金星	630		
	银星	840		4 月份报盘
	明星	650		
	马牌	930		月份船期
	伊利姆	930		
	月亮	820		-月份报盘
	凯利普	780		-月份报盘
	虹鱼	960		2 月份报盘
		北木	870	
漂阔浆	巴丝	840		-月份报盘

	公牛	860		1 月份报盘
	巴桉	860		-月份报盘
	卡拉宾	810		-月份报盘
	布阔	830		-月份报盘
	伊利姆	880		
	明星	770		4 月份报盘
化机浆	骑士/昆河	560		-月份报盘
桉木浆	硫酸盐桉木浆	660		-月份报盘
	小鸟	710		1 月份报盘
本色浆	乌本块	700		-月份报盘
	金星	690		4 月份报盘

现货市场	主流品牌	市场参考价	备注
漂针浆	银星	6300-6350	瑞安-元/吨，阿拉巴马-元/吨，
	太平洋	6350	
	月亮/马牌	6350-6400	
	南方松	6250	
	凯利普	6450	
	北木	6500	
	俄浆	5880	
	狮牌	-	
漂阔浆	鸚鵡/金鱼	5700-5750	其他二类阔叶浆报价 5600-5650 元/吨
	老明星	5100	和平河 3800 元/吨
	阿尔派	5630-6100	杨木类 5400 元/吨
	小鸟/卡拉宾	5850	
本色浆	金星	5500	华南地区金星 5250 元/吨
	科本	5000-5050	海豚、天宫 5000 元/吨
化机浆	雪山/水晶	5250	参考报价：佳维-元/吨，昆河 3880-3900
	昆河	华南 3900	元/吨

		华东暂无报价	
--	--	--------	--

国产木浆	品种	市场参考价	对应厂家	备注
阔叶浆		5300-5800	亚太森博	实单倾向于一单一谈；
		5500	广东鼎丰本色浆 4400	漂白竹桉混合阔叶浆板
化机浆	化机湿浆	3200	河南大河集团	化学浆湿浆 4900
	浆板	3600		
	湿浆	5100	河南瑞丰杨木化机浆	山东地区杨木化机浆参考报价 3500 元/吨
	浆板	4000		
	化学湿浆	5300		
	暂无报价	湖北乐水林纸	仅供长协客户暂无报价	
桉木浆	湿浆	5950	广西贵糖纸业	
竹浆	本色混浆	4900	广东鼎盛竹木混合浆	漂白竹木混合浆板-
	漂白	5700	四川永丰、凤生、福华竹浆	凤生竹浆漂白竹浆 5650
	本色	4500		
	漂白竹浆	6100	贵州赤天化	自用为主
甘蔗浆	湿浆	5000	广西凤糖甘蔗湿浆	广西贵糖蔗渣湿浆 4800 本色浆板 5400
	湿浆	5000	广西博冠甘蔗湿浆	
	漂浆板	5800		
苇浆	漂湿浆	4800	辽宁振兴生态苇浆	主供协议订单为主
	漂浆板	5200		

数据来源：中纸在线信息部，以上为市场均价仅供参考

六、新产能投产一览表

表 6：新产能投产情况一览表

公司	纸种	产能（万吨）	投产时间	备注
合丰纸业	箱板纸	20	2020 年 4 月 14 日	已投产
联盛纸业	白卡纸	200	预计 2023 年	
安徽林平	箱板纸	95	2020 年 1 月	已投产
福达纸业	高瓦	10	2020 年 2 月	

浙江山鹰	高瓦	105	预计 2020 年 5 月	
金田纸业	灰底白板	80	2020 年	江苏区
越南正隆纸业	箱板纸	40	已经投产	
	瓦楞纸	30	预计 2021 投产	
	箱板纸	30	预计 2023 投产	
浙江海景新材料	白卡纸	10 万吨	2021 年 10 月 28 日	已试产
江西五星纸业	食品卡	60 万吨	2021 年 12 月 9 日	已试产
山东中茂圣源实业	食品卡	15 万吨	2021 年 11 月 28 日	已试产
广西金桂浆纸	白卡纸	90 万吨	2021 年 12 月 8 日	已试产
广西太阳纸业	白卡纸	90 万吨	2021 年 12 月 4 日	已试产
山东德州泰鼎纸业	白卡纸	40 万吨	预计 2011 年初试产	
江苏金利达纸业	食品卡	12 万吨	预计 12 月底试产	
广西建晖林浆纸	林浆纸	367.2 万吨	目前已进入土地平整阶段	
温州恒创纸业	涂布白板纸	15 万吨/年	开机出纸	技改
太阳纸业	文化用纸	290 万吨	12 月 5 日	

七、附表一—2022 年纸及纸板生产消费情况

表 1 2023 年纸及纸板生产和消费情况

单位：万吨

品 种	生产量			消费量		
	2022 年	2023 年	同比 (%)	2022 年	2023 年	同比 (%)
总量	12425	12965	4.35	12403	13165	-6.14
1. 新闻纸	90	80	-11.11	135	129	-4.44
2. 未涂布印刷书写纸	1735	1805	4.03	1678	1711	1.97
3. 涂布印刷纸	650	660	1.54	500	513	2.60
其中：铜版纸	620	630	1.61	491	497	1.22
4. 包装用纸	730	755	3.42	731	773	5.75
5. 箱纸板	2810	2895	3.02	3159	3418	8.20
6. 白纸板	1590	1655	4.09	1379	1456	5.58
其中：涂布白纸板	1510	1575	4.30	1299	1375	5.85
7. 生活用纸	1135	1210	6.61	1059	1103	4.15
8. 瓦楞原纸	2770	2915	5.23	3010	3272	8.70
9. 特种纸及纸板	425	445	4.71	287	280	-2.44
10. 其他纸及纸板	490	545	11.22	465	510	9.68

(市场在变，观点在变，仅供参考，风险自控)

中纸在线资讯部编辑 版权所有 禁止转载